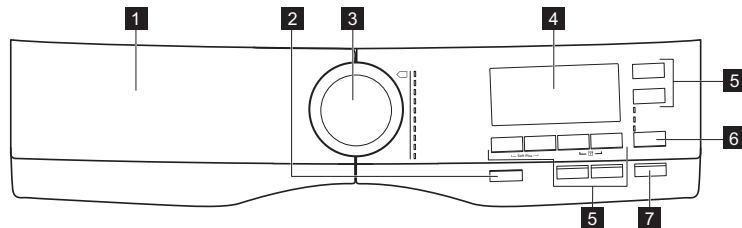


STRUČNÝ NÁVOD NA POUŽÍVANIE

SK



- 1 Dávkovač pracieho prostriedku
- 2 Tlačidlo On/Off (zap./vyp.)
- 3 Volič programov
- 4 Displej

- 5 Tlačidlá voliteľných funkcií
- 6 Tlačidlo preskočiť fázu
- 7 Tlačidlo Start/Pause (Štart/prestávka)

! Pred zapnutím spotrebiča si prečítajte kapitolu Bezpečnostné pokyny v návode na používanie.

! Pred zapnutím spotrebiča odstráňte všetky prepravné prvky.

i Ďalšie informácie nájdete vždy v návode na používanie.

TLAČIDLO ON/OFF (ZAP./VYP.)

Funkcia On/Off (zap./vyp.) automaticky vypne spotrebič, aby sa nemiňala elektrická energia:

- Ak sa spotrebič nepoužíva 5 minút, dotknite sa tlačidla Start/Pause (Štart/prestávka). Zrušia sa všetky nastavenia. Stlačte tlačidlo On/Off (zap./vyp.), ak ho chcete znovu zapnúť.
- Po 5 minútach od skončenia programu. Po opätovnom zapnutí spotrebiča sa na displeji zobrazí ukončenie cyklu.

DÁVKOVAČ PRÁŠKU A PRIEHRADKA NA SOĽ



Dávkovač prášku a priehradku na soľ čistite pravidelne. Pred čistením sa uistite, že sú všetky priestory prázdne.



Priehradka na soľ.



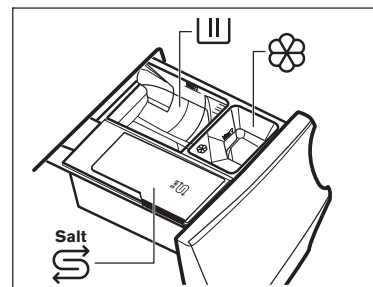
Ak chcete ponechať funkciu zmäkčovania vody zapnutú, nasypťe soľ do tejto priehradky, keď je to potrebné.



Priehradka na fázu prania.

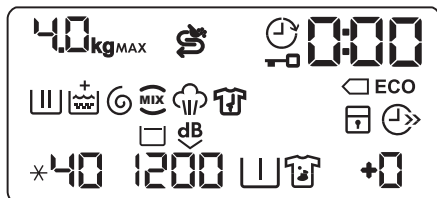


Priehradka na tekuté prostriedky.



AEG

INTERAKTÍVNY DISPLEJ



Ukazovateľ max. náplne **MAX** V prípade preplnenia bliká

Ukazovateľ stavu doplnenia soli. Rozsvieti sa, keď je potrebné dosypať soľ.

Ukazovateľ posunutého štartu

Ukazovateľ blokovania dvierok a ukazovateľ detskej poistky

Táto oblasť môže zobrazovať: trvanie programu čas posunutia štartu koniec cyklu , výstražný kód **E20**

+ sa zobrazí, ak je zapnutá voľiteľná funkcia Soft Plus

Ukazovatele šetrenia energie. sa objaví, ak je zvolený program Bavina pri teplote 40 °C alebo 60 °C

Ukazovateľ rýchlosti odstredovania

Ukazovateľ teploty a studeného prania

Ukazovatele voľiteľných funkcií:

Plákanie stop Extra tichý Úspora času

Predpieranie Škvryny Extra plákanie

Ukazovatele fáz:

Pranie Plákanie Odstredovanie

Para Proti pokrčeniu Oko-Mix

ZISŤOVANIE NÁPLNE PROSENSE

Spotrebič vyhodnocuje bielizeň po dobu asi 30 sekúnd od spustenia programu a pred naplnením spotrebiča vodou. Blikajú indikátory **kg** a . Po vyhodnotení bielizne sa aktualizuje trvanie programu na displeji.

Ak je bubon preplnený, na displeji sa zobrazí maximálna dávka a **MAX** bliká. V takomto prípade je možné na 30 sekúnd pozastaviť spotrebič a odstrániť niekoľko kúskov oblečenia.

Ak množstvo bielizne neznižíte, spotrebič okamžite zapne program prania aj napriek nadmernej náplni (viac informácií nájdete v návode na používanie).

KÓDY ALARMU

Displej môže zobrazit' kódy alarmu (pozrite si tabuľku „Odstraňovanie chýb“ v návode na používanie):

E10: Do spotrebiča nepriteká správne voda.

E20: Spotrebič nevypúšťa vodu.

E40: Dvierka spotrebiča sú otvorené alebo sú nesprávne zatvorené.

EFO: Zaplo sa zariadenie proti vytopeniu. Spotrebič odpojte a zatvorte vodovodný ventil. Obráťte sa na autorizované servisné stredisko.

SPUSTENIE SPOTREBIČA

KAŽDODENNÉ POUŽÍVANIE

1. Otvorte vodovodný ventil a pripojte zástrčku do zásuvky napájania.
2. Stlačením tlačidla On/Off (Zap./Vyp.) zapnete spotrebič.
3. Bielizeň vkladajte do bubna po jednom. Uistite sa, že medzi tesnením a dvierkami nezostala zachytená bielizeň.
4. Zatvorte dvierka a pridajte prací prostriedok a prídavné prostriedky do príslušnej priehradky na prací prostriedok.
5. Otočením ovládača programov nastavte program. Rozsvieti sa príslušný ukazovateľ.

Napr. Syntetika pri teplote 40 °C, 1200 ot./min., 4 kg

6. Na displeji sa zobrazí maximálne povolené množstvo bielizne, prednastavená teplota, maximálna rýchlosť odstredenia, ukazovatele pracích fáz (ak sú dostupné) a trvanie programu.



Ak chcete zmeniť teplotu a/alebo rýchlosť odstredenia alebo ak chcete pridať dostupné voľiteľné funkcie, stlačte príslušné tlačidlá.

7. V prípade potreby nastavte funkciu posunutého štartu. Stlačte tlačidlo Delay Start (posunutý štart), kým sa na displeji nezobrazí požadovaná doba posunutia.
8. Stlačením tlačidla Start/Pause (Štart/prestávka) program zapnete. Funkcia ProSense spustí vyhodnocovanie bielizne. Ak ste nastavili Delay Start (Posunutý štart), spotrebič začne odpočítavať.



Počas programu môže spotrebič upraviť čas trvania v závislosti od množstva absorbovanej vody v bielizni.

9. Po ukončení programu sa spotrebič automaticky zastaví. Na displeji budú svietiť všetky ukazovatele fáz prania a v oblasti času sa zobrazí □. Ukazovateľ tlačidla Start/Pause (Štart/prestávka) a ukazovateľ blokovania dvierok □ zhasnú. Dvierka sa odblokujú.

Ak ste nastavili funkciu Plákanie Stop alebo Extra tichý, pozrite si kapitolu „Vypúšťanie vody po skončení programu“ v návode na používanie.

10. Zo spotrebiča vyberte všetku bielizeň. Skontrolujte, či je bubon prázdny. Dvierka a priehradku na prací prostriedok nechajte mierne pootvorené, aby ste zabránili tvorbe plesní a zápachu.
11. Spotrebič odpojte od elektrickej siete a zatvorte vodovodný ventil.

PO SPUSTENÍ PROGRAMU

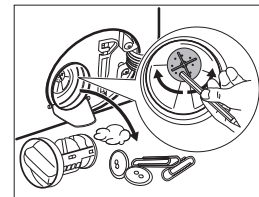
Ak treba prerušiť program, dotknite sa tlačidla Start/Pause (Štart/prestávka) a počkajte, kým sa neodblockujú dvierka. Program spustíte opätovným stlačením tlačidla.

Ak je potrebné zrušiť spustený program, stlačte tlačidlo On/Off (zap./vyp.) a vypnite spotrebič. Voľba je zrušená.

OŠETROVANIE A ČISTENIE



Pravidelne čistite filter spotrebiča. Pozrite si kapitolu „Ošetrovanie a čistenie“ v návode na používanie.



Program	Teplotný rozsah	Druh naplne
Pracie programy		
Bavlna	95 °C - Studená voda	Biele a farebná bavlna s bežným znečistením.
Syntetika	60 °C - Studená voda	Syntetická alebo zmiešaná bielizeň s bežným znečistením.
ColourPro	30 °C - Studená voda	Farebná bielizeň a syntetika. Špeciálny program na ochranu farby pri nízkej teplote.
Jemná bielizeň	40 °C - Studená voda	Jemné tkaniny ako akryl, viskóza, polyester s bežným znečistením.
Vlna/hodváb	40 °C - Studená voda	Vlna vhodná na pranie v práčke, vlna určená na ručné pranie a jemná bielizeň.
Parný program		
Para	-	Program s použitím pary pre bavlnenú a syntetickú bielizeň
Pracie programy		
ÖKOPower	60 °C - 30 °C	Bavlna a stálofarebné syntetické odevy. Tento program zabezpečí dobrú účinnosť prania v krátkom čase.
Antialergický	60 °C	Biele bavlnená bielizeň. Tento program pomáha odstrániť mikroby a baktérie
20 min - 3 kg	40 °C - 30 °C	Miernе zasúpená alebo raz nosená bavlnená a syntetická bielizeň.
Outdoor	40 °C - Studená voda	Moderné športové oblečenie napr. na cvičenie, bicyklovanie, behanie a pod.