



NIKOLA TESLA STREAM

Indukčná varná doska s odsávačom pár



 STREAM – technológia kde odsávače pár a indukčné varné dosky ELICA navzájom spolu komunikujú. Systém rozpozná kvalitu a množstvo výparov ktoré sa vytvárajú počas varenia. Následne vyhodnotí tieto údaje a automaticky nastaví adekvátny sací výkon odsávača pár. Odsávač pár sa automaticky vypne keď je zabezpečená požadovaná kvalita ovzdušia. Tento systém znižuje spotrebu elektrickej energie a zlepšuje vlastnosti odsávania. Odsávače a varné dosky, ktoré využívajú túto technológiu, sú označené symbolom  STREAM

6




OTVORENÍM KRYTU JE MOŽNÉ VYBRAŤ 4 KAZETY KERAMICKÉHO PACHOVÉHO FILTRA NAJVYŠŠEJ KVALITY KTORÝ JE REGENEROVATELNÝ A VYPRAZDNIŤ NÁDOBU KTORÁ ZACHYTÁVA TEKUTINY. NÁDOBA CHRÁNI MOTOR PRED KVAPALINAMI KTORÉ VZNIKNÚ PRI VARENÍ.

ODSTRÁNENÍM MRIEŽKY VZNIKNE ĽAHŠÍ PRÍSTUP K HLINÍKOVÉMU TUKOVÉMU FILTRU PRE JEDNODUCHŠIE ČISTENIE



ODTOKOVÝ VENTIL ZABEZPEČUJE ČISTOTU AJ V PRÍPADE VEĽKÉHO PRETEČENIA TEKUTÍN.



PARY A ZÁPACHY STÚPAJÚ SMEROM NAHOR RÝCHLOSŤOU 1 m/s A POTOM SÚ ZACHYTENÉ ODSÁVAČOM PÁR NIKOLA TESLA, KTORÝ MÁ RÝCHLOSŤ ZACHYTENIA PÁR 5 m/s.

TÝMTO SPÔSOBOM JE VYTVORENÝ PODTLAK, KTORÝ JE SCHOPNÝ EFEKTÍVNE ZACHYTIŤ VŠETKY PARY A ZÁPACHY KTORÉ VZNIKAJÚ PRI VARENÍ.

V KRABICI

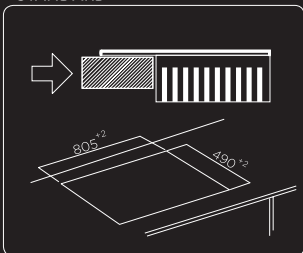
NIKOLA TESLA OBSAHUJE UŽ V ZÁKLADNEJ VERZII VŠETKO TO ČO POTREBUJE NA TO, ABY BOL NASTAVENÝ NA ODŤAH VZDUCHU DO EXTERIÉRU AKO AJ NA RECIRKULAČNÚ VERZIU. MOŽNÉ KONFIGURÁCIE A KOMPONENTY SA NACHÁDZAJÚ V BALENÍ - SPOMENUTÉ NIŽŠIE. PRE INÚ POŽADOVANÚ INŠTALÁCIU SÚ K DISPOZÍCII AKO DOPLNKY RÔZNE INÉ PRVKY.

ODŤAH VZDUCHU DO EXTERIÉRU

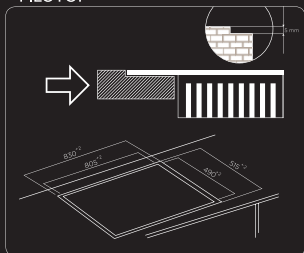
RECIRKULAČNÁ VERZIA



STANDARD



FILOTOP



Prevedenie: čierne sklo

Rozmery:

830 x 510 x 210 mm

	NIKOLA TESLA HP	NIKOLA TESLA
Indukčná varná doska	NIKOLA TESLA HP	NIKOLA TESLA
Celkový príkon:	7,4 kW	7,4 kW
Napájacie napätie:	220 – 240 V 380 – 415 V 2N/3N	220 – 240 V 380 – 415 V 2N/3N
Varné zóny:	4 (2,1 – 3,7 kW) 180 x 200 mm	1 (2,1 – 3 kW) – 160 x 200 mm 1 (1,6 – 1,85 kW) – 180 x 200 mm 1 (2,2 – 3 kW) – 200 mm 1 (1,4 kW) – 160mm
Bridge zóna:	2	1
Odsávač pár:		
Energetická trieda:	A+	A+
	verzia s odťahom do exteriéru	filtračná verzia vzduchu
Sací výkon minimálny/maximálny:	165 – 400 (625) m ³ /hod	145 – 327 (480) m ³ /hod
Hlučnosť minimálna/maximálna:	37 – 59 (70) dB(A)	43 – 62 (72) dB
Priemer výstupného otvoru:	150 mm	150 mm

2.699,- € NIKOLA TESLA – verzia s odťahom vzduchu do exteriéru

2.999,- € NIKOLA TESLA – filtračná verzia




3.499,- € NIKOLA TESLA HP – verzia s odťahom vzduchu do exteriéru

3.999,- € NIKOLA TESLA HP – filtračná verzia

Pachový filter KERAMICKÝ: KIT 0120952

ODŤAH VZDUCHU DO EXTERIÉRU

Para z varenia je vedená do vonkajšieho prostredia prostredníctvom kompaktných potrubí, ktoré prechádzajú voľným priestorom pod skrinkou s tým, že výška sokla je aspoň 100 mm.



7

KIT0121007



227 x 94 - Ø 146 mm
19,- €

KIT0120996



Ø 150 x 500mm
12,- €

KIT0121000



Ø 150 x 1000 mm
25,- €

KIT0121003



Ø 158 x 59mm
8,- €

KIT0121006



90° - Ø 157
19,- €

KIT0120991



222 x 89 x 1000 mm
23,- €

KIT012001



227 x 94 x 80 mm
10,- €

KIT0121004



90° 227 x 288 x 94 mm
19,- €

KIT0121005



90° 227 x 94 mm
19,- €

KIT0121008



227 x 94 - Ø 153 mm
18,- €

KIT0121002



218 x 55 x 500 mm
29,- €

KIT0126810



218 x 55 x 500 mm
89,- €

KIT0121010



190 x 190 - Ø 147 mm
125,- €





KIT0121009



INT 216 x 82 mm
EXT 290 x 160 mm
119,- €

RECIRKULAČNÝ

Vďaka špeciálnym komponentom je inštalácia takisto možná v kuchyniach s výškou sokla 60 mm.



KIT0121012



218 x 55 x 500 mm
12,- €

KIT0121013



218 x 55 x 1000 mm
21,- €

KIT0121015



218 x 55 x 70 mm
6,- €

KIT0121016



90° 218 x 55 mm
12,- €

KIT0121017



218 x 55 mm
19,- €